

昆明卫生职业学院

2021 年毕业生年度就业质量报告

目录

前言.....	- 4 -
第一篇:毕业生就业情况.....	- 7 -
一、毕业生的规模和结构.....	- 7 -
(一) 总体规模.....	- 7 -
(二) 毕业生性别结构.....	- 8 -
(三) 毕业生生源结构.....	- 8 -
(四) 二级学院毕业生分布情况.....	- 10 -
二、毕业生毕业去向落实率及毕业去向.....	- 10 -
(一) 毕业生的初次毕业去向落实率.....	- 11 -
(二) 毕业生的年终毕业去向落实率.....	- 11 -
(三) 总体毕业去向及去向落实率.....	- 12 -
(四) 各学院、各专业初次、年终毕业去向落实情况.....	- 13 -
三、2021 年毕业生就业流向.....	- 19 -
(一) 学院毕业生就业地区流向分布.....	- 19 -
(二) 毕业生就业行业分布.....	- 22 -
(三) 毕业生就业单位性质分布.....	- 24 -
(四) 毕业生就业职位类别分布.....	- 26 -
四、毕业生继续深造情况.....	- 27 -
(一) 各专业考取人数.....	- 27 -

(二) 各专业录取人数及学校.....	29
五、服务云南区重点区域就业情况.....	30
(一) 在昆就业情况.....	30
(二) 云南省 25 个边境县就业情况.....	32
六、专业与岗位相关度情况.....	34
第二篇：学校就业创业工作举措.....	36
一、强化组织领导，落实统筹责任.....	36
二、拓宽就业领域，促多渠道就业.....	36
三、建立毕业生信息网络，提高就业服务保障.....	37
四、数据统计求精准，就业信息求真实.....	38
五、求职创业补贴发放有序组织.....	38
六、以赛促学，提高学生就业技能.....	38

前言

昆明卫生职业学院，于 2011 年经云南省人民政府批准，报国家教育部备案成立的全日制高等职业院校，是云南省首所全医学类民办院校。学院坐落于伟大航海家郑和故里、昆明市国际旅游康养新区—昆明市晋宁区。

学院开办有高职专科、五年制大专、成教专科和普通中专四个办学层次，招生专业 14 个，设临床、口腔、护理、检验、药学、影像、中医、公共、基础、马列主义和继续教育 11 个二级学院，面向全国 20 余个省市招生，现有在籍学生 33000 余人。

学院有晋宁和昆明两个校区，共占地 852 亩，建筑面积 56 万余平方米；学院以培养高素质的技术技能型人才为导向，校内贴近医疗岗位职场标准，配置有 3D 解剖系统、DR、CT、腔镜训练系统和脉诊仪等现代化仿真实训设备，设备仪器总值 1.7 亿元，规模化建有云南省口腔医学高水平骨干专业实训基地、国家级护理实训基地、民族医药痛症治疗研发中心、客观结构化临床考试中心和模拟药厂等教学研用一体化实训基地。校外独立投资建有直属附属医院 3 所，经省教育厅、省卫健委审批与省内外 394 所（非直属附属医院 10 所、教学医院 65 所、实习医院 319 所）优质医院构建了长期稳定的院校合作机制，在满足临床教学的同时，还为学生提供了更多优质的就业岗位，毕业生就业率持续保持在 95%以上。

学院经审批成为国家级护理专业骨干教师培训基地、云南中德卓越中心康养护基地、西南三省标准化病人培训基地、省级珍爱生命科普基地和全国护理资格考试实操技能考试考点等。先后被授予“五一劳动奖”“云南省优秀高等院校”“中国民办教育百强学校”和“省

级优质教师素质培训基地”等荣誉称号。

学院始终把提高人才培养质量作为发展的生命线，认真贯彻落实“立德树人”的根本任务，全面提高学生综合素质，师生先后参加国家级和省级技能大赛，荣获特等奖 1 项、一等奖 75 项、二等奖 128 项、三等奖 297 项，其中，2017 年首次代表云南省参加全国护理技能大赛，获二、三等奖 3 项，是云南省首次在该赛项上获奖院校；2019 年学院教师参加全国第三届职业院校护理专业教师教学能力大赛，获全国一等奖第 1 名。学院主动发挥高校的社会服务功能，三年来承办省、市、区级技能大赛 14 次，其中，2016 年培训云南省基层卫生人员参加全国比赛，云南省荣获全国团体一等奖；2016 年至今，学院已连续 4 年代表云南省参加全国护理技能大赛，学院也是同级学校中唯一一所连续承办三届“全国职业院校学生护理技能大赛—云南省赛”的院校。

学院专注医学教育 28 年，累计为社会培养专业人才 6 万余人，毕业生遍布云岭大地。今后，学院将继续秉承“送人千金不如传人一技”的理念初心，把提高教育教学质量作为树百年民校的根本，始终服务于区域医疗卫生事业、健康产业和养老服务业，在产业结构调整 and 卫生事业发展中，提供人才支持和智力保障，培养具有社会责任感、有创新精神、理论功底扎实和临床技能精湛的高素质技术技能人才，为我省医疗卫生事业发展和学生成长、成才做出应有的贡献。

为了全面系统反映学校毕业生就业工作情况，进一步推动就业、招生和人才培养的联动，并不断健全和完善就业与人才培养良性互动的长效机制。根据《教育部关于做好 2021 届全国普通高校毕业生就业创业工作的通知》（教学〔2020〕5 号）精神，遵照《教育部办公厅关于编制发布高校毕业生就业质量年度报告的通知》（教学厅函〔2013〕

25号)文件要求,学校编制和正式发布《昆明卫生职业学院2021届毕业生就业质量年度报告》。

第一篇:毕业生就业情况

一、毕业生的规模和结构

(一) 总体规模

学院 2021 届毕业生 5750 人，其中：护理 1947 人、临床医学 807 人、口腔医学 684 人、医学影像技术 796 人、医学检验技术 510 人、药学 364 人、助产 317 人、康复治疗技术 113 人、中医学 109 人、中医骨伤 33 人、针灸推拿 27 人、药品生产技术 10 人、医疗设备应用技术 12 人、医学美容技术 12 人、中药学 9 人，共涉及 15 个专业。

表 1-1 2021 届各专业毕业生人数

专业名称	毕业人数（人）
临床医学	807
医学美容技术	12
口腔医学	684
中医学	109
中医骨伤	33
针灸推拿	27
康复治疗技术	113
护理	1947
助产	317
药学	364
药品生产技术	10
中药学	9
医学检验技术	510

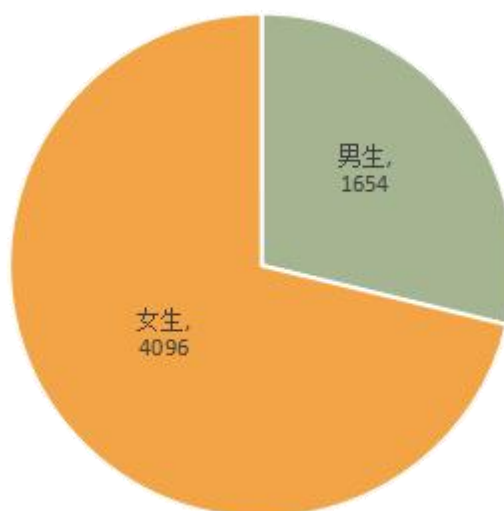
医学影像技术	796
医疗设备应用技术	12
合计	5750

数据来源：全国高校毕业生就业管理系统

（二）毕业生性别结构

从性别结构来看，学院 2021 届毕业生中男生有 1654 人，女生有 4096 人；男生占比：28.77%，女生占比：71.23%。

图：1-1 2021 届毕业生的性别结构



数据来源：全国高校毕业生就业管理系统

（三）毕业生生源结构

学院 2021 届毕业生生源地主要为云南省，占比 95.13%，省外生源占比：4.87%。

表 1-2 2021 届毕业生生源分布

生源省份	毕业生人数（人）	毕业生占比
云南省	5470	95.13%
四川省	71	1.23%
贵州省	61	1.06%
广西壮族自治区	29	0.50%
重庆市	29	0.50%
黑龙江省	19	0.33%
山西省	16	0.28%
山东省	9	0.16%
广东省	8	0.14%
福建省	7	0.12%
湖南省	7	0.12%
江西省	6	0.10%
浙江省	5	0.09%
青海省	4	0.07%
宁夏回族自治区	3	0.05%
内蒙古自治区	1	0.02%
江苏省	1	0.02%
安徽省	1	0.02%
河南省	1	0.02%

湖北省	1	0.02%
甘肃省	1	0.02%
合计	5750	100.00%

数据来源：全国高校毕业生就业管理系统

(四) 二级学院毕业生分布情况

学院 2021 届毕业生分布在临床、口腔、护理、中医、检验、影像和药学 7 个二级学院，其中规模较大的是护理学院，为 2264 人。

表 1-3 2021 届各二级学院毕业生数

二级学院名称	毕业生人数（人）
临床学院	819
中医学院	282
护理学院	2264
口腔学院	684
检验学院	510
影像学院	808
药学院	383
合计	5750

数据来源：全国高校毕业生就业管理系统

二、毕业生毕业去向落实率及毕业去向

毕业去向落实率反映了毕业生毕业的落实情况，是学校办学及社会对学校毕业生需求程度的重要指标和参考依据，根据教育部发布的《教育部办公厅关于进一步加强和完善高校毕业生就业状况统计报告

工作的通知》和《教育部办公厅关于进一步做好普通高校毕业生就业统计与核查工作的通知》教学厅函[2021]19号，高校毕业生的毕业去向落实率计算公式为：

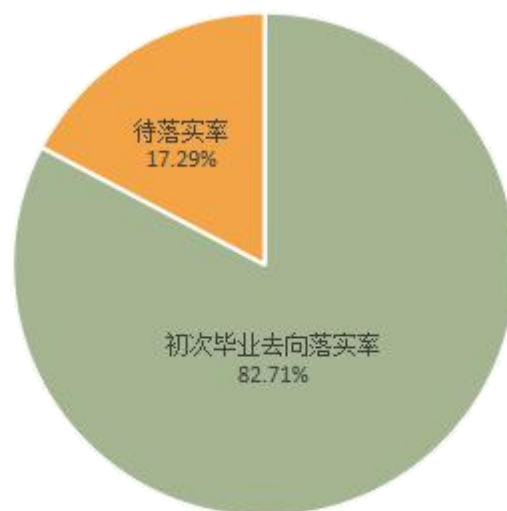
毕业去向落实率=（已就业毕业生人数÷毕业生总人数）×100%

毕业去向落实人数包括：就业、创业、升学、应征入伍。

（一）毕业生的初次毕业去向落实率

截至2021年8月31日，学院2021届毕业生初次毕业去向落实率：82.71%。

图 1-2 毕业生初次毕业去向落实率

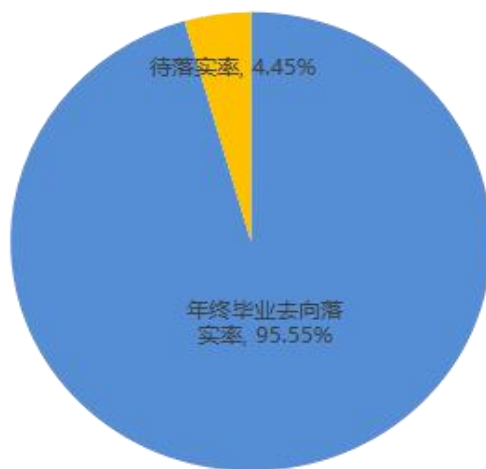


数据来源：全国高校毕业生就业管理系统

（二）毕业生的年终毕业去向落实率

截至2021年12月31日，学院2021届毕业生年终毕业去向落实率：95.55%。

图 1-3 毕业生年终毕业去向落实率



数据来源：全国高校毕业生就业管理系统

（三）总体毕业去向及去向落实率

截止 12 月 31 日，毕业生“签劳动合同形式就业”占比为 45.30%，“签就业协议形式就业”占比 19.84%，“其他录用形式就业”占比 19.91%，“升学”人数占比 7.53%。

表 1-4 2021 届毕业生毕业去向分布情况

毕业去向	毕业去向人数（人）	落实率
签就业协议形式就业	1141	19.84%
签劳动合同形式就业	2605	45.30%
其他录用形式就业	1145	19.91%
应征义务兵	106	1.84%
国家基础项目	7	0.12%
自由职业	1	0.02%
自主创业	56	0.97%
升学	433	7.53%
合计	5494	95.55%

数据来源：全国高校毕业生就业管理系统

（四）各学院、各专业初次、年终毕业去向落实情况

1. 各学院初次毕业去向落实情况

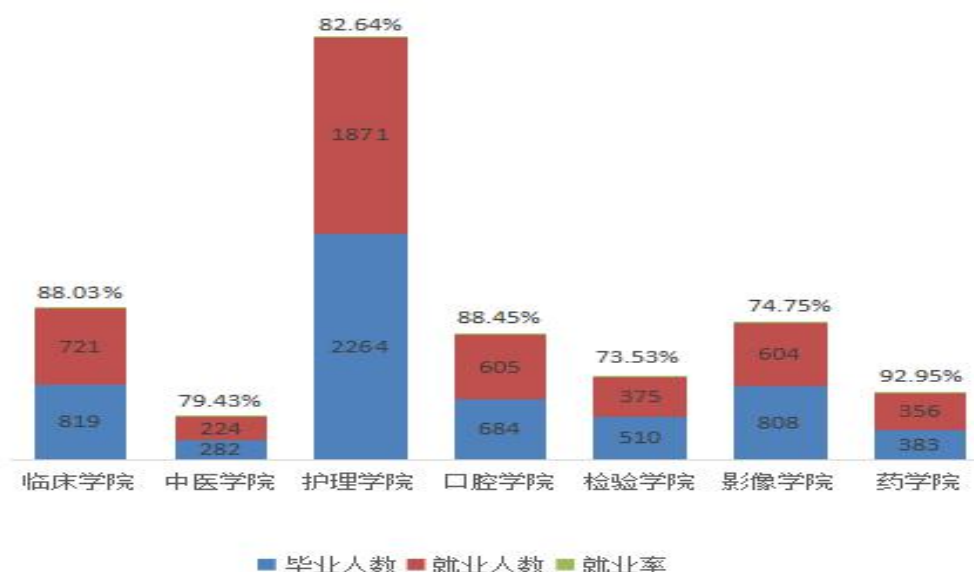
学院 2021 届毕业生各二级学院初次毕业去向落实情况分别为：临床学院 88.03%、口腔学院 88.45%、护理学院 82.64%、中医学院 79.43%、检验学院 73.53%、影像学院 74.75%、药学学院 92.95%。

表 1-5 2021 届各学院初次毕业去向落实情况

学院名称	毕业人数（人）	就业人数（人）	就业率
临床学院	819	721	88.03%
中医学院	282	224	79.43%
护理学院	2264	1871	82.64%
口腔学院	684	605	88.45%
检验学院	510	375	73.53%
影像学院	808	604	74.75%
药学院	383	356	92.95%
合计	5750	4756	82.71%

数据来源：全国高校毕业生就业管理系统

图 1-4 2021 届各学院初次毕业去向落实情况



数据来源：全国高校毕业生就业管理系统

2. 各专业初次毕业去向落实情况

学院 2021 届毕业生各专业初次毕业去向落实情况分别为：临床医学 87.86%、口腔医学 88.45%、中医学 78.90%、中医骨伤 84.85%、针灸推拿 96.30%、药学 92.86%、中药学 88.89%、护理 82.74%、助产 82.02%、医学影像技术 74.37%、医学检验技术 73.53%、康复治疗技术 74.34%；其中：医疗设备应用技术、医学美容技术、药品生产技术 3 个专业初次就业率达 100%。

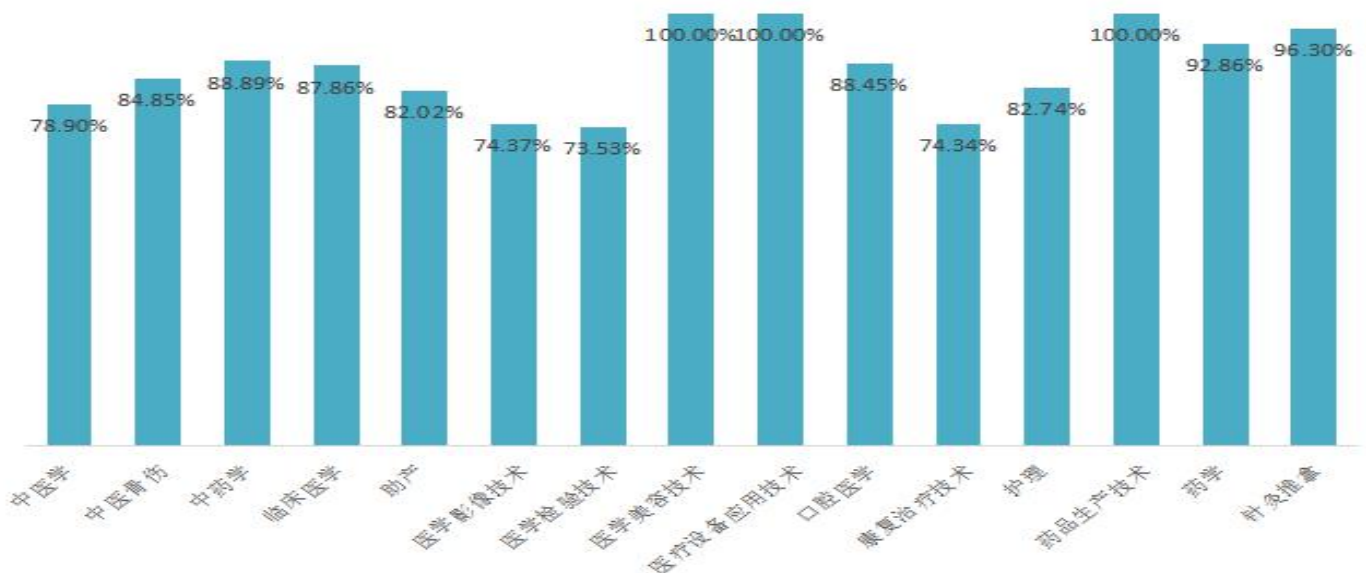
表 1-6 各专业初次毕业去向落实情况

专业名称	毕业生人数 (人)	已就业 (人)	未就业 (人)	毕业去向 落实率
中医学	109	86	23	78.90%
中医骨伤	33	28	5	84.85%

中药学	9	8	1	88.89%
临床医学	807	709	98	87.86%
助产	317	260	57	82.02%
医学影像技术	796	592	204	74.37%
医学检验技术	510	375	135	73.53%
医学美容技术	12	12	0	100.00%
医疗设备应用技术	12	12	0	100.00%
口腔医学	684	605	79	88.45%
康复治疗技术	113	84	29	74.34%
护理	1947	1611	336	82.74%
药品生产技术	10	10	0	100.00%
药学	364	338	26	92.86%
针灸推拿	27	26	1	96.30%
总计	5750	4756	994	82.71%

数据来源：全国高校毕业生就业管理系统

图 1-5 各专业初次毕业去向落实情况



3. 各学院年终毕业去向落实情况

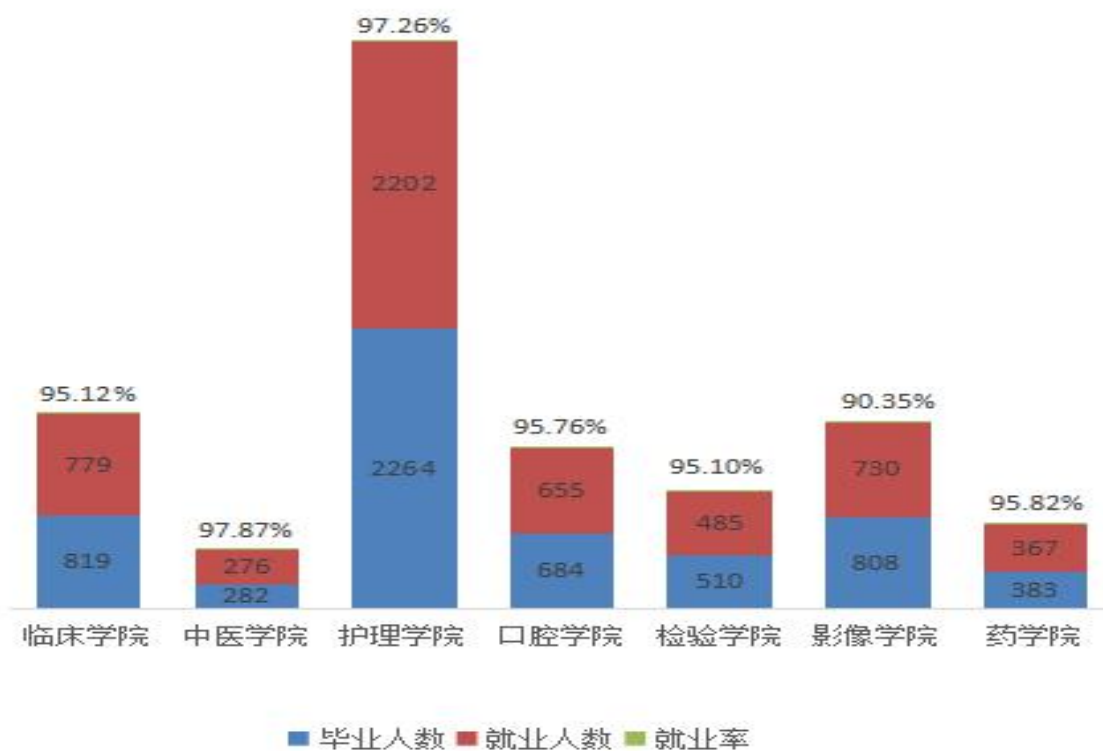
学院 2021 届毕业生各二级学院年终毕业去向落实情况分别为：临床学院 95.12%、口腔学院 95.76%、护理学院 97.26%、中医学院 97.87%、检验学院 95.10%、影像学院 90.35%、药学院 95.82%。

表 1-7 各学院年终毕业去向落实情况

学院名称	毕业人数（人）	就业人数（人）	就业率
临床学院	819	779	95.12%
中医学院	282	276	97.87%
护理学院	2264	2202	97.26%
口腔学院	684	655	95.76%
检验学院	510	485	95.10%
影像学院	808	730	90.35%
药学院	383	367	95.82%
合计	5750	5494	95.55%

数据来源：全国高校毕业生就业管理系统

图 1-6 各学院年终毕业去向落实情况



数据来源：全国高校毕业生就业管理系统

4. 各专业年终毕业去向落实情况

学院 2021 届毕业生各专业年终毕业去向落实情况分别为：临床医学 95.04%、口腔医学 95.76%、药学 95.60%、护理 97.07%、助产 98.42%、医学影像技术 90.20%、医学检验技术 95.10%、康复治疗技术 94.69%；其中：中医学、中医骨伤、针灸推拿、中药学、医疗设备应用技术、医学美容技术、药品生产技术 7 个专业年终就业率达 100%。

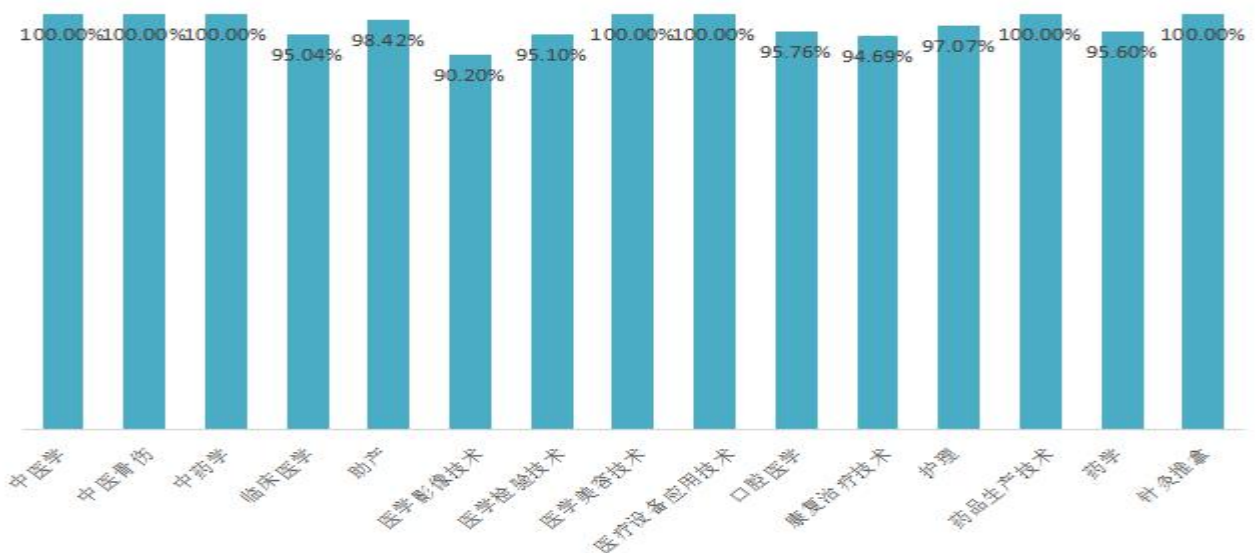
表 1-8 各专业年终毕业去向落实情况

专业名称	毕业生人数 (人)	已就业 (人)	未就业 (人)	毕业去向 落实率
中医学	109	109	0	100.00%

中医骨伤	33	33	0	100.00%
中药学	9	9	0	100.00%
临床医学	807	767	40	95.04%
助产	317	312	5	98.42%
医学影像技术	796	718	78	90.20%
医学检验技术	510	485	25	95.10%
医学美容技术	12	12	0	100.00%
医疗设备应用技术	12	12	0	100.00%
口腔医学	684	655	29	95.76%
康复治疗技术	113	107	6	94.69%
护理	1947	1890	57	97.07%
药品生产技术	10	10	0	100.00%
药学	364	348	16	95.60%
针灸推拿	27	27	0	100.00%
总计	5750	5494	256	95.55%

数据来源：全国高校毕业生就业管理系统

图 1-7 各专业年终毕业去向落实情况



数据来源：全国高校毕业生就业管理系统

三、2021 年毕业生就业流向

（一）学院毕业生就业地区流向分布

1. 省内、外毕业生就业地区流向分布

由于学院毕业生生源主要集中在云南省，因此省内就业分布占比较大，省内就业流向占比为 91.69%，省外就业流向占比为 8.31%。

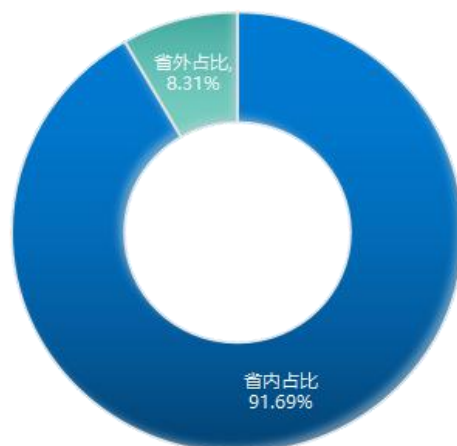
表 1-9 2021 届毕业生就业地区流向分布

就业地区省份分布	专科就业人数(人)	各分部占比
11 北京市	4	0.08%
12 天津市	2	0.04%
13 河北省	2	0.04%
14 山西省	13	0.26%
15 内蒙古自治区	1	0.02%
22 吉林省	1	0.02%
23 黑龙江省	12	0.24%
31 上海市	12	0.24%
32 江苏省	29	0.59%
33 浙江省	36	0.73%
34 安徽省	3	0.06%
35 福建省	12	0.24%
36 江西省	7	0.14%
37 山东省	10	0.20%
41 河南省	1	0.02%
42 湖北省	7	0.14%

43 湖南省	5	0.10%
44 广东省	57	1.15%
45 广西壮族自治区	32	0.65%
46 海南省	3	0.06%
50 重庆市	25	0.50%
51 四川省	91	1.84%
52 贵州省	31	0.63%
53 云南省	4543	91.69%
54 西藏自治区	2	0.04%
61 陕西省	4	0.08%
63 青海省	3	0.06%
64 宁夏回族自治区	3	0.06%
65 新疆维吾尔自治区	4	0.08%
合计	4955	100.00%

数据来源：全国高校毕业生就业管理系统

图 1-8 2021 届毕业生就业地区流向占比



数据来源：全国高校毕业生就业管理系统

2. 省内各州市就业流向分布

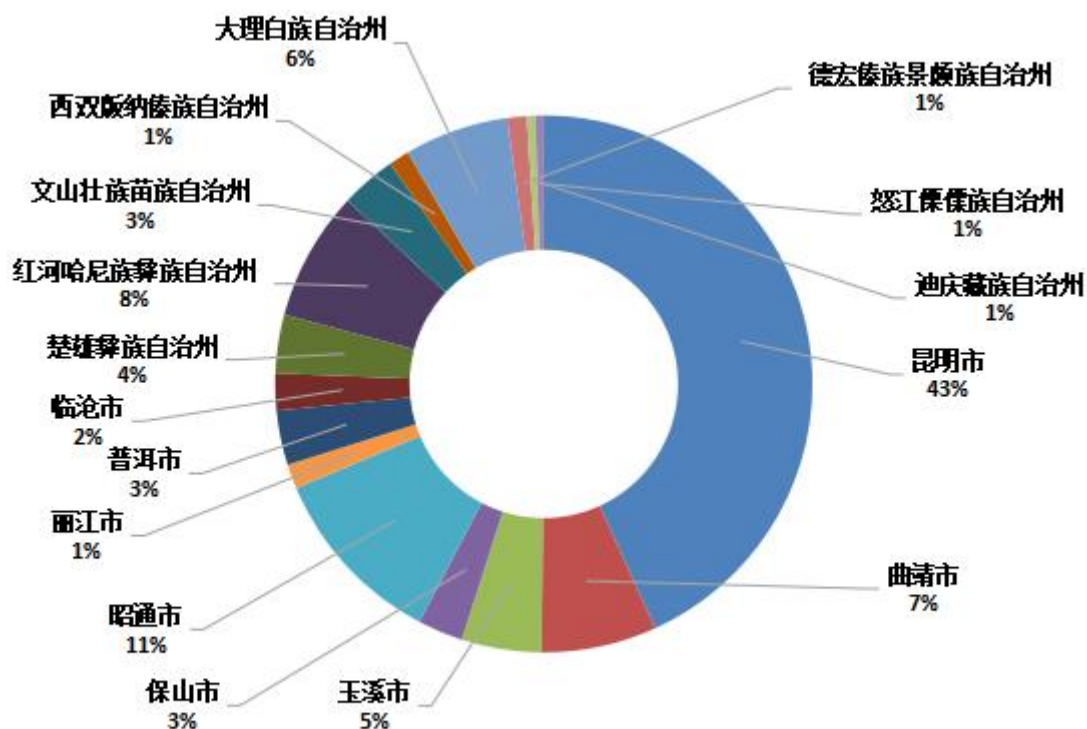
2021 届毕业生省内各州市就业主要分布在昆明市，占比 43.19%。

表 1-10 2021 届毕业生省内各州市就业流向分布

就业单位所在地州市	就业人数（人）	占比
昆明市	1962	43.19%
曲靖市	315	6.93%
玉溪市	219	4.82%
保山市	124	2.73%
昭通市	499	10.98%
丽江市	67	1.47%
普洱市	149	3.28%
临沧市	101	2.22%
楚雄彝族自治州	160	3.52%
红河哈尼族彝族自治州	355	7.81%
文山壮族苗族自治州	152	3.35%
西双版纳傣族自治州	56	1.23%
大理白族自治州	285	6.27%
德宏傣族景颇族自治州	53	1.17%
怒江傈僳族自治州	23	0.51%
迪庆藏族自治州	23	0.51%
合计	4543	100.00%

数据来源：全国高校毕业生就业管理系统

图 1-9 2021 届毕业生省内各州市就业流向占比



数据来源：全国高校毕业生就业管理系统

(二) 毕业生就业行业分布

学生就业单位行业分布来自卫生和社会工作、批发零售业、商务服务业等 20 个行业，其中了“卫生和社会工作”占比 59.16%。其次是批发和零售业 13.93%（含药品批发零售）。

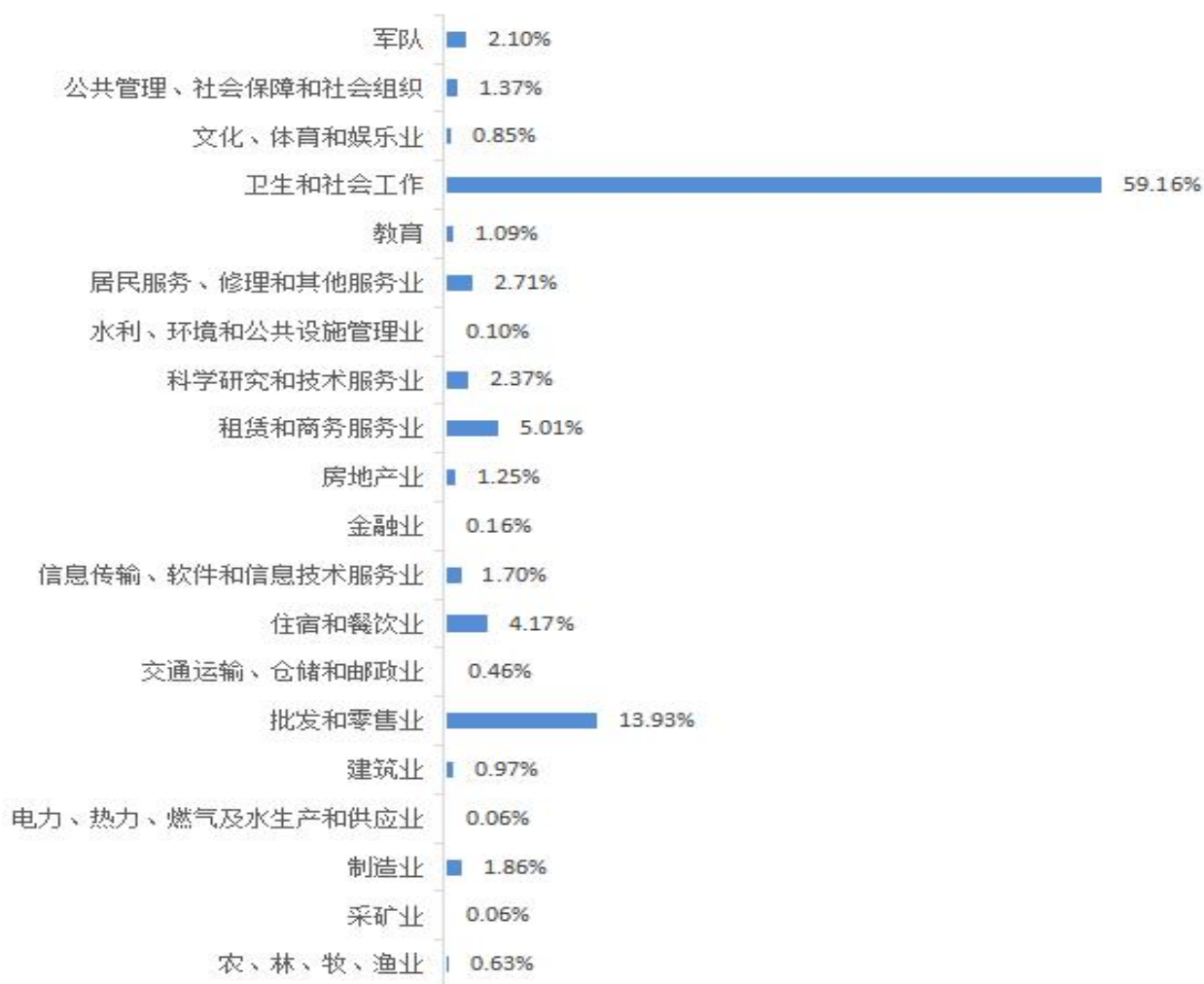
表 1-11 毕业生就业行业分布情况

序号	就业单位行业分布	就业人数（人）	占比
1	农、林、牧、渔业	32	0.63%
2	采矿业	3	0.06%
3	制造业	94	1.86%

4	电力、热力、燃气及水生产和供应业	3	0.06%
5	建筑业	49	0.97%
6	批发和零售业	704	13.93%
7	交通运输、仓储和邮政业	23	0.46%
8	住宿和餐饮业	211	4.17%
9	信息传输、软件和信息技术服务业	86	1.70%
10	金融业	8	0.16%
11	房地产业	63	1.25%
12	租赁和商务服务业	253	5.01%
13	科学研究和技术服务业	120	2.37%
14	水利、环境和公共设施管理业	5	0.10%
15	居民服务、修理和其他服务业	137	2.71%
16	教育	55	1.09%
17	卫生和社会工作	2990	59.16%
18	文化、体育和娱乐业	43	0.85%
19	公共管理、社会保障和社会组织	69	1.37%
20	军队	106	2.10%
合计	20	5054	100.00%

数据来源：全国高校毕业生就业管理系统

图 1-10 2021 届毕业生就业行业分布占比



数据来源：全国高校毕业生就业管理系统

（三）毕业生就业单位性质分布

2021 届毕业生就业单位性质分布情况主要集中在医疗卫生单位 2358 人，占比 48.21%，其他企业 2270 人，占比 46.41%。

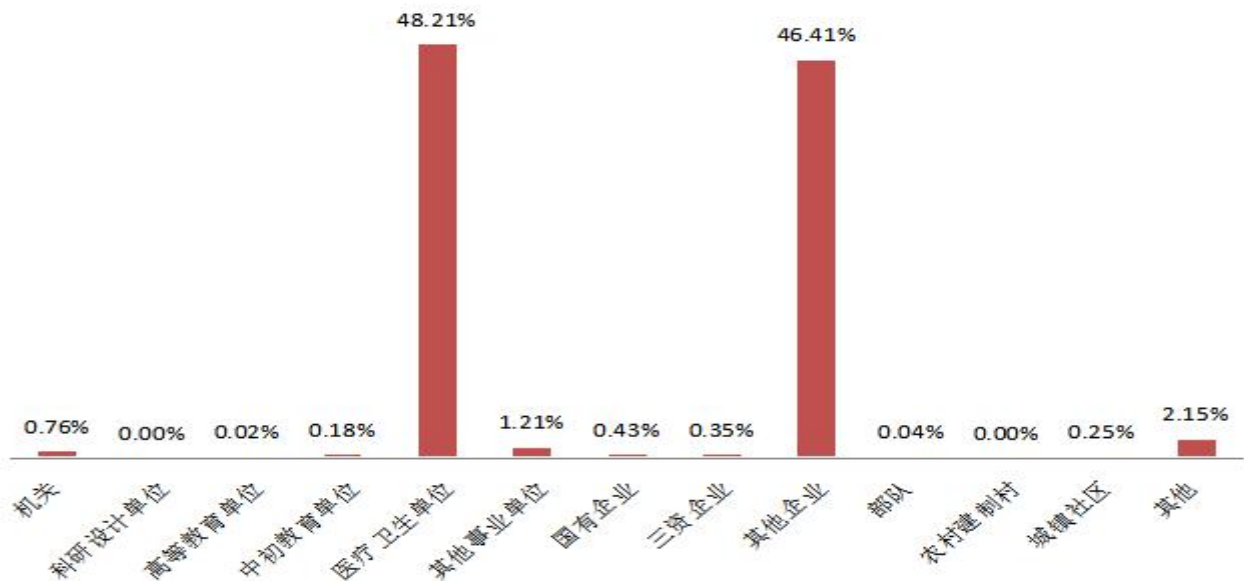
表 1-12 毕业生就业单位性质分布

序号	就业单位性质	就业人数（人）	占比
1	机关	37	0.76%
2	科研设计单位	0	0.00%
3	高等教育单位	1	0.02%

4	中初教育单位	9	0.18%
5	医疗卫生单位	2358	48.21%
6	其他事业单位	59	1.21%
7	国有企业	21	0.43%
8	三资企业	17	0.35%
9	其他企业	2270	46.41%
10	部队	2	0.04%
11	农村建制村	0	0.00%
12	城镇社区	12	0.25%
13	其他	105	2.15%
合计	13	4891	100.00%

数据来源：全国高校毕业生就业管理系统

图 1-11 毕业生就业单位性质分布占比



数据来源：全国高校毕业生就业管理系统

（四）毕业生就业职位类别分布

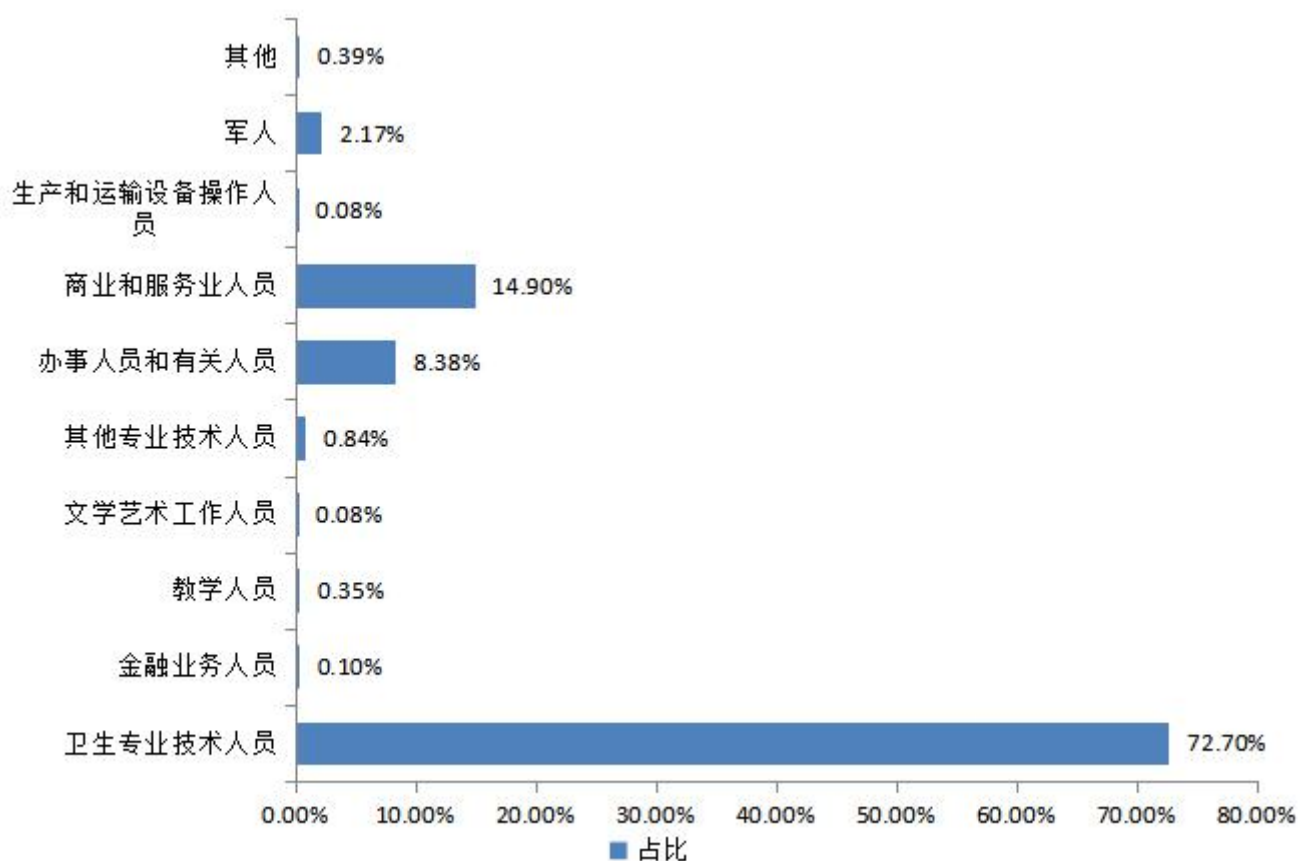
2021 届毕业生所从事的职业类别主要集中在卫生专业技术人员占比 72.70%，商业和服务业人员占比 14.90%。

表 1-13 毕业生就业职位类别分布

序号	职位类型	就业人数（人）	占比
1	卫生专业技术人员	3556	72.70%
2	金融业务人员	5	0.10%
3	教学人员	17	0.35%
4	文学艺术工作人员	4	0.08%
5	其他专业技术人员	41	0.84%
6	办事人员和有关人员	410	8.38%
7	商业和服务业人员	729	14.90%
8	生产和运输设备操作人员	4	0.08%
9	军人	106	2.17%
10	其他	19	0.39%
合计	10	4891	100.00%

数据来源：全国高校毕业生就业管理系统

图 1-12 毕业生就业职位类别分布占比



数据来源：全国高校毕业生就业管理系统

四、毕业生继续深造情况

学院毕业生继续深造情况主要为全日制专升本升学，2021届毕业生共有443名毕业生考取普通本科，最终433名毕业生顺利升入本科院校继续深造，放弃就读10人。

(一) 各专业考取人数

普通专升本录取数最多的专业为护理专业177人，占39.95%，其次为医学影像技术专业65人，占14.67%。

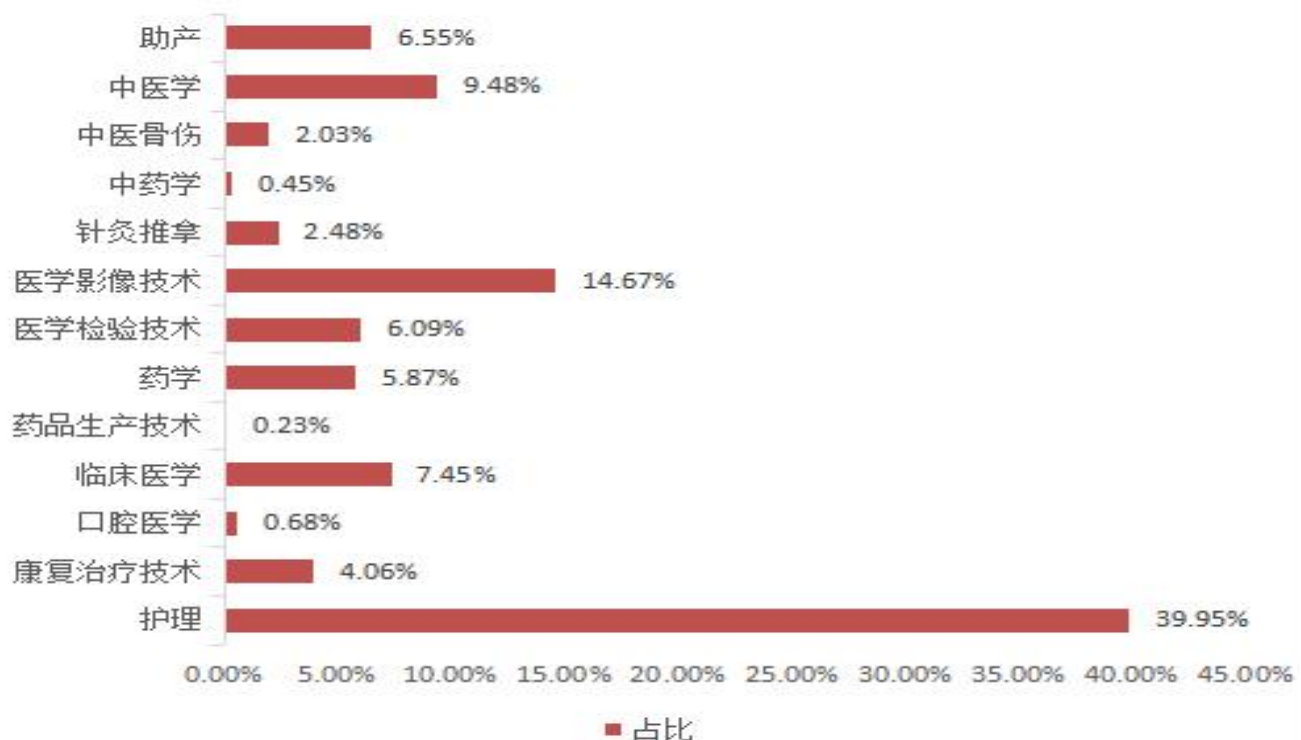
表 1-14 各专业考取人数

毕业专业名称	录取数（人）	占比
护理	177	39.95%
康复治疗技术	18	4.06%

口腔医学	3	0.68%
临床医学	33	7.45%
药品生产技术	1	0.23%
药学	26	5.87%
医学检验技术	27	6.09%
医学影像技术	65	14.67%
针灸推拿	11	2.48%
中药学	2	0.45%
中医骨伤	9	2.03%
中医学	42	9.48%
助产	29	6.55%
总计	443	100.00%

数据来源：全国高校毕业生就业管理系统

图 1-13 各专业考取人数占比



数据来源：全国高校毕业生就业管理系统

（二）各专业录取人数及学校

2021年共录取443人，各录取院校中，昆明医科大学海源学院录取147人，占比33.18%；云南经济管理学院81人，占比18.28%。

表 1-15 各专业考取人数

专业名称	考取人数（人）	考取院校名称
护理	177	昆明医科大学、云南中医药大学、滇西应用技术大学、昆明学院、昆明医科大学海源学院、云南大学旅游文化学院、云南工商学院、云南经济管理学院
康复治疗技术	18	云南中医药大学、滇西应用技术大学、昆明医科大学海源学院、云南经济管理学院
口腔医学	3	滇西应用技术大学
临床医学	33	昆明医科大学、昆明医科大学海源学院
药品生产技术	1	云南农业大学
药学	26	云南中医药大学、昆明学院、昆明医科大学海源学院、云南经济管理学院
医学检验技术	27	昆明学院、昆明医科大学海源学院、云南经济管理学院

医学影像技术	65	昆明学院、昆明医科大学海源学院、云南经济管理学院
针灸推拿	11	云南中医药大学
中药学	2	云南中医药大学、云南经济管理学院
中医骨伤	9	云南中医药大学、滇西应用技术大学
中医学	42	云南中医药大学、滇西应用技术大学
助产	29	昆明医科大学、滇西应用技术大学、昆明学院、昆明医科大学海源学院、云南大学旅游文化学院、云南工商学院、云南经济管理学院

数据来源：全国高校毕业生就业管理系统

五、服务云南省重点区域就业情况

（一）在昆就业情况

省内就业人数中，在昆明市就业 1692 人，占比 43.19%。在昆明市市辖区中就业人数较多的为：昆明市五华区 388 人，占比 19.78%。其次为昆明市盘龙区 356 人，占比 18.14%。

表 1-16 在昆明就业情况

昆明市市辖区	就业人数（人）	占比
云南省昆明市五华区	388	19.78%
云南省昆明市盘龙区	245	12.49%
云南省昆明市官渡区	356	18.14%
云南省昆明市西山区	334	17.02%
云南省昆明市东川区	34	1.73%
云南省昆明市呈贡区	123	6.27%

云南省昆明市晋宁区	165	8.41%
云南省富民县	25	1.27%
云南省宜良县	54	2.75%
云南省石林彝族自治县	39	1.99%
云南省嵩明县	36	1.83%
云南省禄劝彝族苗族自治县	29	1.48%
云南省寻甸回族彝族自治县	41	2.09%
云南省安宁市	93	4.74%
合计	1962	100.00%

数据来源：全国高校毕业生就业管理系统

图 1-14 在昆明就业占比情况



数据来源：全国高校毕业生就业管理系统

（二）云南省 25 个边境县就业情况

2021 届毕业生中在云南省 25 个边境县就业人数为 302 人，其中就业人数较多的是云南省金平苗族瑶族傣族自治县就业 42 人，占比 13.91%，其次为云南省腾冲市 29 人，占 9.60%。

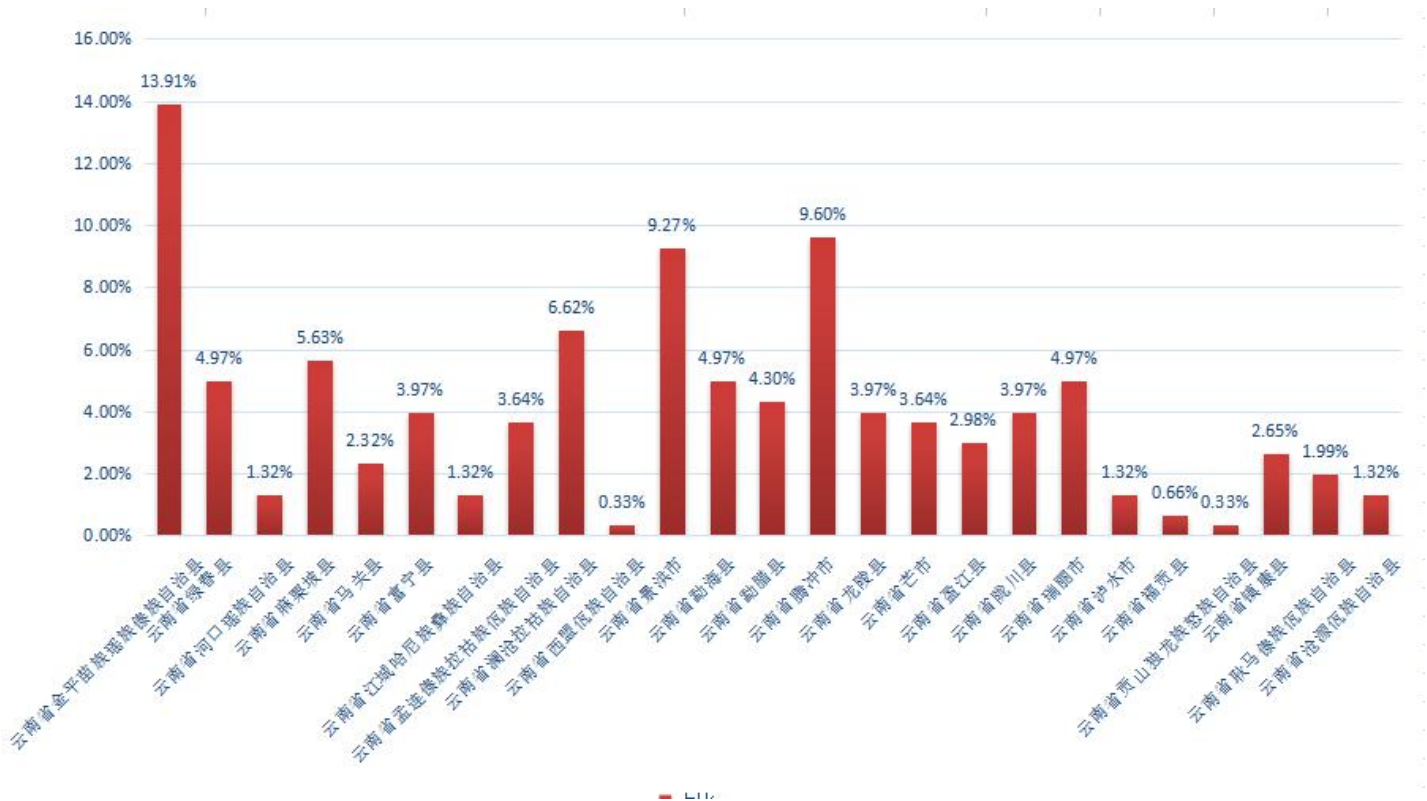
表 1-17 云南省 25 个边境县就业情况

25 个边境县	就业人数（人）	占比
云南省金平苗族瑶族傣族自治县	42	13.91%
云南省绿春县	15	4.97%
云南省河口瑶族自治县	4	1.32%
云南省麻栗坡县	17	5.63%
云南省马关县	7	2.32%
云南省富宁县	12	3.97%
云南省江城哈尼族彝族自治县	4	1.32%
云南省孟连傣族拉祜族佤族自治县	11	3.64%
云南省澜沧拉祜族自治县	20	6.62%
云南省西盟佤族自治县	1	0.33%
云南省景洪市	28	9.27%
云南省勐海县	15	4.97%
云南省勐腊县	13	4.30%
云南省腾冲市	29	9.60%
云南省龙陵县	12	3.97%
云南省芒市	11	3.64%
云南省盈江县	9	2.98%
云南省陇川县	12	3.97%

云南省瑞丽市	15	4.97%
云南省泸水市	4	1.32%
云南省福贡县	2	0.66%
云南省贡山独龙族怒族自治县	1	0.33%
云南省镇康县	8	2.65%
云南省耿马傣族佤族自治县	6	1.99%
云南省沧源佤族自治县	4	1.32%
合计	302	100.00%

数据来源：全国高校毕业生就业管理系统

图 1-15 云南省 25 个边境县就业占比情况



数据来源：全国高校毕业生就业管理系统

六、专业与岗位相关度情况

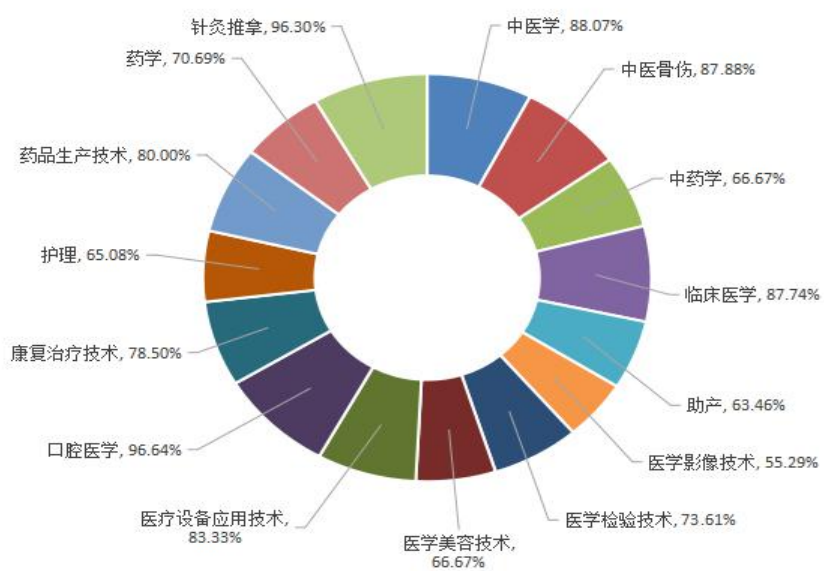
2021 届毕业生专业与岗位相关度为 72.82%，其中相关度较高的专业是口腔医学 96.64%，针灸推拿 96.30%。

表 2-3 专业与岗位相关度情况

专业名称	毕业生人数 (人)	已就业 (人)	专业相关度 (人)	相关度占比
中医学	109	109	96	88.07%
中医骨伤	33	33	29	87.88%
中药学	9	9	6	66.67%
临床医学	807	767	673	87.74%
助产	317	312	198	63.46%
医学影像技术	796	718	397	55.29%
医学检验技术	510	485	357	73.61%
医学美容技术	12	12	8	66.67%
医疗设备应用技术	12	12	10	83.33%
口腔医学	684	655	633	96.64%
康复治疗技术	113	107	84	78.50%
护理	1947	1890	1230	65.08%
药品生产技术	10	10	8	80.00%
药学	364	348	246	70.69%
针灸推拿	27	27	26	96.30%
总计	5750	5494	4001	72.82%

数据来源：全国高校毕业生就业管理系统

图 2-3 专业与岗位相关度占比情况



数据来源：全国高校毕业生就业管理系统

第二篇：学校就业创业工作举措

一、强化组织领导，落实统筹责任

充分发挥毕业生就业创业工作领导小组的统筹作用，认真落实就业创业工作校院两级党政“一把手工程”。有针对性地对就业工作进行统筹和指导，对学生精准开展就业创业指导和帮扶。先后组织召开学院层面就业工作专题会议 19 次，详细研究和制定了符合各阶段的工作方案和政策，并有效组织实施。

二、拓宽就业领域，促多渠道就业

多措并举，促进毕业生多渠道流向，千方百计扩大毕业生就业面，优化就业结构。

（一）全面落实国家就业政策，引导毕业生到基层、民营医疗机构、中小微企业等就业。学院就业处先后到昆明市、玉溪市人社部门、卫健部门、民营医疗协会、民营医疗单位、药企等为毕业生寻找岗位。共邀请了 180 余家单位参加招聘会，积极主动对接单位，获取就业信息，通过线上线下向学生发布，共提供就业岗位 14000 余个。

（二）强化专升本升学辅导和指导。在就业处、二级学院对专升本升学政策的引导下，学生积极响应，最终通过继续教育学院对学生考前辅导、招生处对志愿填报指导等，共录取了 443 人，占就业人数的 8.06%。

（三）鼓励大学生应征入伍和军队文职招录。学院积极响应高校在大学生应征入伍工作中的主体作用，武装部、二级学院及就业处积极宣传和组织，鼓励毕业生积极参军入伍和军队文职招录，学院对有意向入伍的同学进行严格考核、组织体检，对符合条件的毕业生组织

集训等工作，最终毕业生应征入伍和军队文职录用共 106 人，占就业人数的 1.93%。

（四）助理全科医生参培再创新高。就业处把全科医生参培作为毕业生重点就业和高质量就业的渠道之一。就业处与临床学院、中医学院积极开展助理全科医生政策宣讲，对临床医学、中医学、针灸推拿、中医骨伤专业开展助理全科医生线上线下政策宣传达 20 余次，建立专项工作群 5 个，转发规培基地简章和招生计划 150 余次。就业处先后向云南省卫健委、安宁市第一人民医院、麒麟区人民医院、玉溪市第三人民医院了解和学习助培政策、助培考试安排等，全面全程指导学生报名、考试，共组织应往届生报名 530 余人，共录取 138 人，其中往届生 45 人，应届生 93 人，应届生参培人数占就业人数 1.69%。参培人数同比去年增长 60 人，增幅达 155%。

三、建立毕业生信息网络，提高就业服务保障

（一）毕业生联系有途径。在基础信息中除本人电话外，还完善了电子邮箱、QQ 号码，家庭电话号码等，保障了一个学生多种联系方式。同时分专业建立 QQ 群，方便就业信息的推送。共建立毕业生 QQ 群 11 个，专项工作群 5 个，毕业班辅导员工作群 1 个。

（二）指导学生寻找就业信息。就业处整理了各大求职招聘网站、app、微信公众号的网址向学生发布，鼓励毕业主动获取求职信息。同时安排专人每天浏览各大招聘网站、微信公众号搜集符合学院毕业生岗位的就业信息，以及在学院各部门的共同努力和关心下，共向毕业生推送就业信息 1582 条，提供岗位数 24086 个。

（三）线上线下招聘有保障。先后举办校内线上线下招聘活动 45 场，拨打用人单位电话和发送短信 1200 余人次，共邀请 612 家用人单

位参会，提供 38000 余个就业岗位，组织毕业参加国家教育部、省教育厅、人社厅筹办的招聘活动 12 场。

四、数据统计求精准，就业信息求真实

为确保数据的准确性和真实性。就业处三次对毕业生基础数据进行核对，对毕业生邮箱重复、空白信息及时更正和完善。对就业统计开展日统计制度，就业一个，统计一个，上报一个。常态化开展就业信息核查，根据国家教育部 19 号文件，共核查就业信息 3800 余条。核查更正就业信息 850 余条，集中组织三轮降低灵活就业率的核查，最终灵活就业率从 26.68%降低至 19.93%。

五、求职创业补贴发放有序组织

（一）提前开展摸底工作。由于学院 2022 届毕业生规模较大，申报时间短，就业处联合各二级学院组织辅导员提前根据去年申报条件组织开展摸底工作。通过助贷中心开展数据比对，精准掌握符合条件的学生情况。

（二）组织申报有序。就业处建立了求职创业补贴教师工作群，严格组织申报工作，实现有问题当天反馈、申报进度实时通报、数据每日纠错。

（三）审核把关严：由辅导员、二级学院、学院和昆明市劳动就业局五个环节把关审核，共对 2500 余名申报学生进行审核，最终根据申报条件审核通过 2375 人，共收到拨款 237.5 万元。在学院财务处的支持下于 12 月 7 日全部发放完成，比规定完成时间提前了半个月。

六、以赛促学，提高学生就业技能

就业处根据教育厅文件及历年组织经验，2021 年共组织了大学生职业生涯规划大赛和大学生模拟求职面试大赛，科学制定了比赛方案，

最终保障各级、各类大赛有序地举行，充分发挥“以赛促学”作用。经过二级学院初赛、学院复赛、省级决赛等环节，在省赛中取得 4 个二等奖和 8 个三等奖的好成绩。